

/// [singulartetto.com.br](http://singulartetto.com.br)

# singular.tetto

**SOLUÇÃO  
COMPLETA**  
EM SISTEMAS  
DE FORROS  
MODULARES



ACESSE O SITE E **SAIBA MAIS**

# INSTITUCIONAL

Desenvolvemos produtos com os mais altos padrões de **segurança, qualidade e desempenho**, oferecendo soluções confiáveis, certificadas e **alinhadas às exigências técnicas**. Nossa missão é entregar soluções inteligentes e práticas, com agilidade e **precisão na instalação**.

**ISSO É SINGULAR TETTO.**




FOTO: FORRO MINERAL **VELLUTO**

**singular.tetto**

/// [singulartetto.com.br](http://singulartetto.com.br)



FORRO MINERAL

# LUCE

O forro mineral é aplicado principalmente em **construções corporativas, como lojas, escolas, bibliotecas, cinemas, restaurantes, igrejas, etc.**

Aplicação: Apenas ambientes internos.



**Espessura**  
14 mm

**Tipo de Borda**  
Lay in e Tegular

DISPONÍVEL NOS MODELOS  
**LAY IN E TEGULAR!**



TESTADOS NO BRASIL DENTRO DAS  
**NORMAS TÉCNICAS ABNT/NBR.**



**Disponível nas medidas:**  
1.250 x 625 mm  
625 x 625 mm



**Peso do Sistema Instalado**  
Aproximadamente 5,5 kg/m<sup>2</sup>



**Resistência à Umidade**  
Até 90% RH



**Reação ao Fogo**  
Classe II A /  
NBR 16626



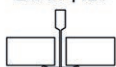
**Cor e Textura:**  
Branco - Com  
perfurações aparentes



**Absorção Sonora**  
NRC 0,65

Design da borda

LAY IN | T24



TEGULAR | T24



Textura



## FORRO MINERAL

# LUCE SLIM

Montagem Prática e Fácil

**Espessura**  
12 mm

**Tipo de Borda**  
Lay in



**Disponível nas medidas:**  
1.250 x 625 mm  
625 x 625 mm



**Reação ao Fogo**  
Classe II A /  
NBR 16626



**Absorção Sonora**  
NRC 0,60



**Resistência à Umidade:**  
Até 90% RH



**Cor e Textura:**  
Branco - Com perfurações aparentes

## FORRO MINERAL

# LUCE MAX

Montagem Prática e Fácil

**Espessura**  
15 mm

**Tipo de Borda**  
Lay in



**Disponível nas medidas:**  
1.250 x 625 mm



**Reação ao Fogo**  
Classe II A /  
NBR 16626



**Absorção Sonora**  
NRC 0,65



**Resistência à Umidade:**  
Até 95% RH



**Cor e Textura:**  
Branco - Com perfurações aparentes



TESTADOS NO BRASIL DENTRO DAS  
**NORMAS TÉCNICAS ABNT/NBR.**

# FORRO MINERAL VELLUTO

O forro mineral é aplicado principalmente em **construções corporativas, como lojas, escolas, bibliotecas, cinemas, restaurantes, igrejas, etc.**

*Aplicação: Apenas ambientes internos.*

ACABAMENTO  
**PREMIUM** ★

**Espessura**  
15 mm

**Tipo de Borda**  
Lay in e Tegular

DISPONÍVEL NOS MODELOS  
**LAY IN E TEGULAR!**



TESTADOS NO BRASIL DENTRO DAS  
**NORMAS TÉCNICAS ABNT/NBR.**



**Disponível nas medidas:**  
625 x 625 mm



**Peso do Sistema Instalado**  
Aproximadamente 6 kg/m<sup>2</sup>



**Reação ao Fogo**  
Classe II A /  
NBR 16626



**Cor e Textura:**  
Branco - Liso  
com Acabamento  
Premium



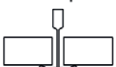
**Resistência à Umidade**  
Até 95% RH



**Absorção Sonora**  
NRC 0,75

Design da borda

LAY IN | T24



TEGULAR | T24



Textura



FORRO DE  
GESSO MODULAR

# MALTA

O forro de gesso modular é aplicado principalmente em **construções corporativas, escritórios, lojas, escolas, bibliotecas, cinemas, restaurantes, igrejas, etc.**

*Aplicação: Apenas ambientes internos.*

FÁCIL DE  
**LIMPAR**  
PELÍCULA DE PVC

Montagem Prática e Fácil

**BACKING**  
DE ALUMÍNIO

**Espessura**  
8 mm

**Tipo de Borda**  
Lay in



TESTADOS NO BRASIL DENTRO DAS  
**NORMAS TÉCNICAS ABNT/NBR.**



**Disponível nas medidas:**  
1.250 x 625 mm  
625 x 625 mm



**Cor e Textura:**  
Branco - Liso



**Peso do Sistema Instalado**  
Aproximadamente 7 kg/m<sup>2</sup>



**Resistência à Umidade**  
Até 95% RH



**Absorção Sonora**  
NRC 0,15



**Reação ao Fogo**  
Classe II A /  
NBR 16626

Design da borda

LAY IN | T24



Textura




# PERFIL METÁLICO CLICK

O Perfil Metálico Click oferece a **solução completa para a instalação de forros**. Composto por perfis principais, travessas e cantoneiras, garante **montagem rápida, encaixe seguro e excelente acabamento**.

Aplicação: Apenas ambientes internos.



TESTADOS NO BRASIL DENTRO DAS  
**NORMAS TÉCNICAS ABNT/NBR.**

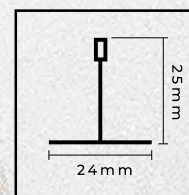


## TRAVESSA SING 1.250

Comprimento: 1.250 mm  
Largura: 24 mm  
Altura: 25 mm  
Espessura: 0,25 mm  
Cor: Branco

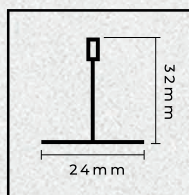
## TRAVESSA SING 625

Comprimento: 625 mm  
Largura: 24 mm  
Altura: 25 mm  
Espessura: 0,25 mm  
Cor: Branco



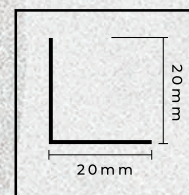
## PRINCIPAL SING T24

Comprimento: 3.125 mm  
Largura: 24 mm  
Altura: 32 mm  
Espessura: 0,30 mm  
Cor: Branco



## CANTONEIRA SING 20

Comprimento: 3.050 mm  
Largura: 20 mm  
Altura: 20 mm  
Espessura: 0,40 mm  
Cor: Branco



## SOLUÇÃO COMPLETA NA INSTALAÇÃO DE FORROS





/// [singulartetto.com.br](http://singulartetto.com.br)

JÁ CONHECE TODAS AS NOSSAS SOLUÇÕES EM

# FORROS?

GESSO | MINERAL | PERFIS **singular.tetto**

# singular.tetto



/// [singularfloor.com.br](http://singularfloor.com.br)

PROCURANDO POR SOLUÇÕES EM

# PISOS?

SPC | LVT | AUTOPORTANTES | LAMINADOS



/// [singularfloor](https://www.facebook.com/singularfloor)

**singular.floor**  
simplesmente única